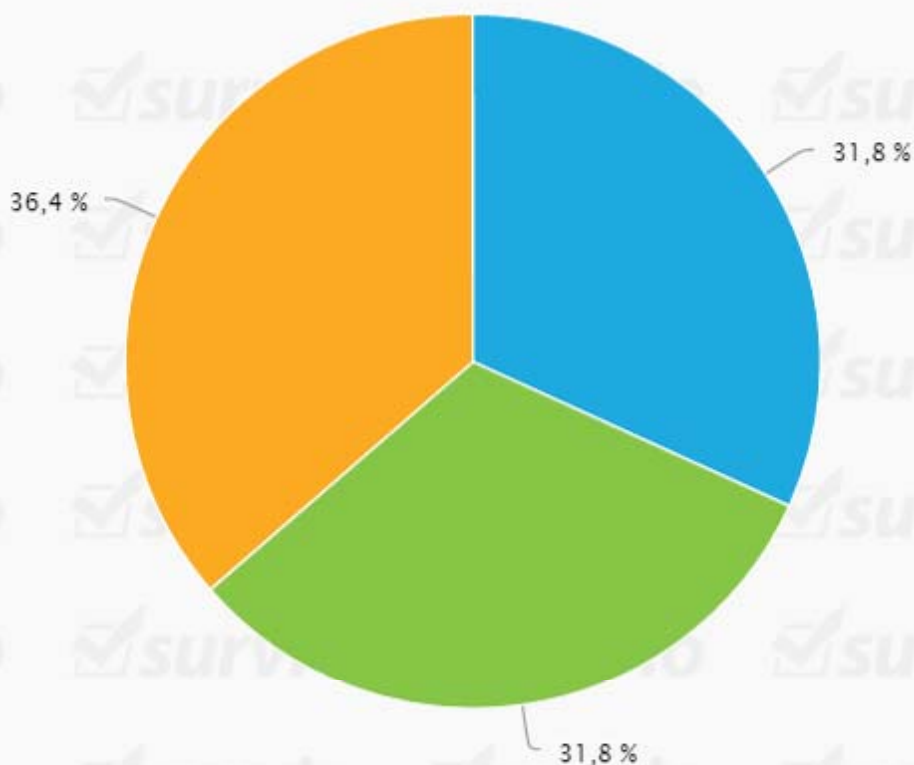


Celkem odpovědí **22**

Vyřazeno **0**

1 Se současným elektrickým vrátným jsem

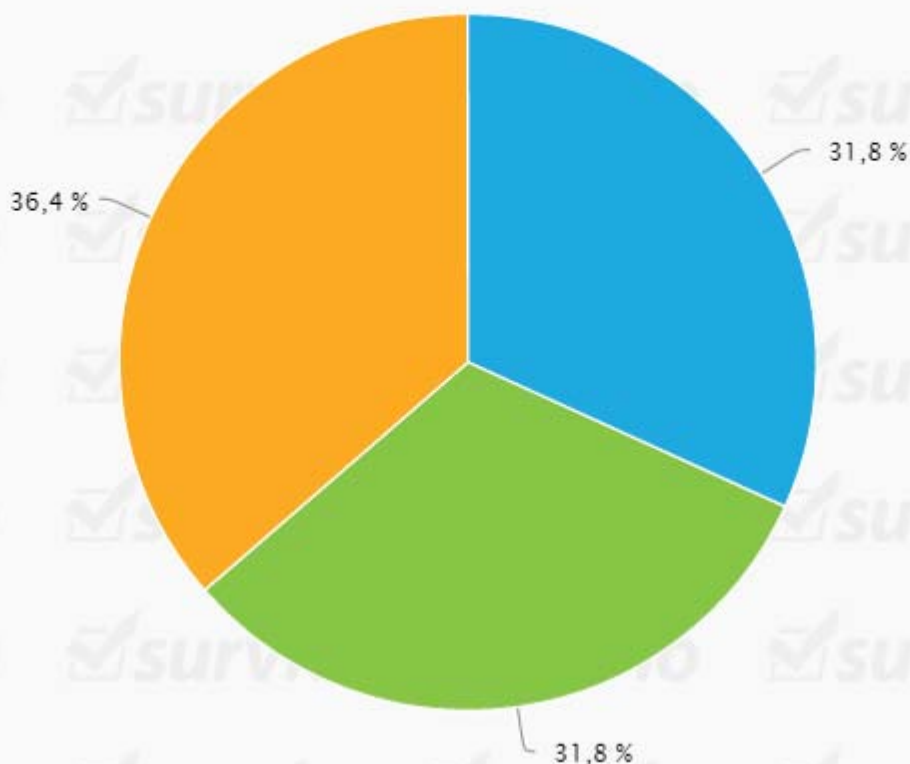


#	Možnosti odpovědí	Responzí	Podíl
1	Spokojen a zvyklý	7	31,8 %
2	Nespokojen, ale vydržím to	7	31,8 %
3	Nespokojen a žádám změnu	8	36,4 %

Komentář k výsledkům:

Odpovědi respondentů jsou vzácně vyrovnané na třetiny. V každém případě je ale zřejmé, že jen méně než třetina je spokojena se současným stavem (pravděpodobně se jedná o ty jednotky, kde systém funguje jak má).

2 Nový systém, pakliže se bude zavádět, bych rád

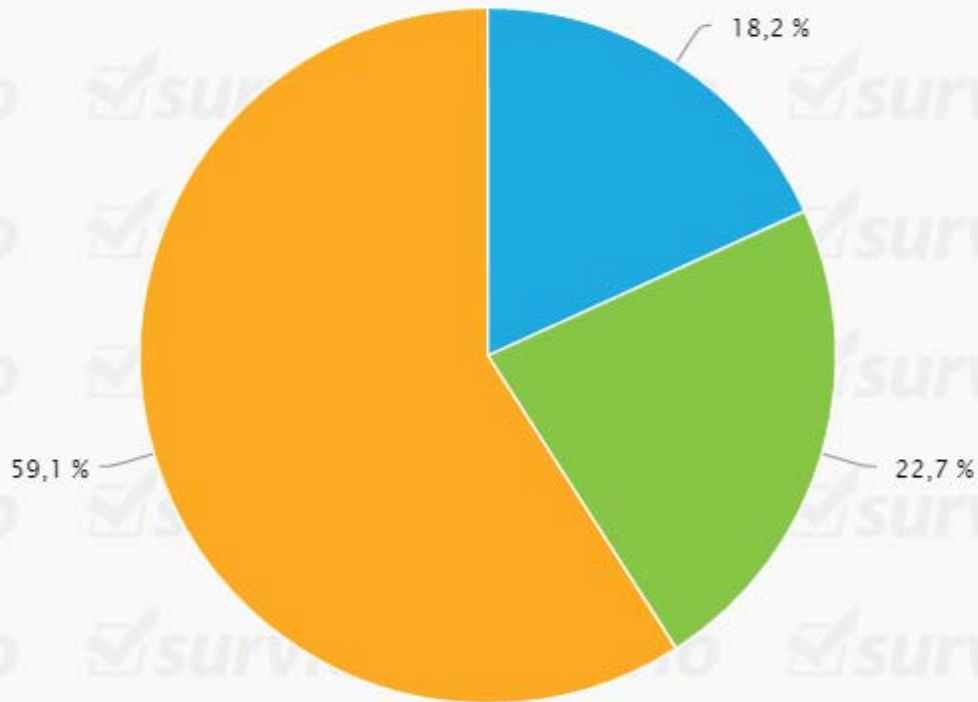


# ▲	Možnosti odpovědi	Responzí	Podíl
1	Stávající typ telefonu pouze s otevíráním dveří	7	31,8 %
2	Vylepšený telefon s otevíráním dveří a posláním výtahu	7	31,8 %
3	Moderní video s náhledem dveří a otevíráním všeho	8	36,4 %

Komentář k výsledkům:

Opět vyrovnaný výsledek po třetinách. Je potřeba si ale uvědomit, že odpověď b) v sobě zahrnuje i a), a odpověď c) obě předchozí odpovědi a) a b).

3 U hypotetického nového systému budu používat

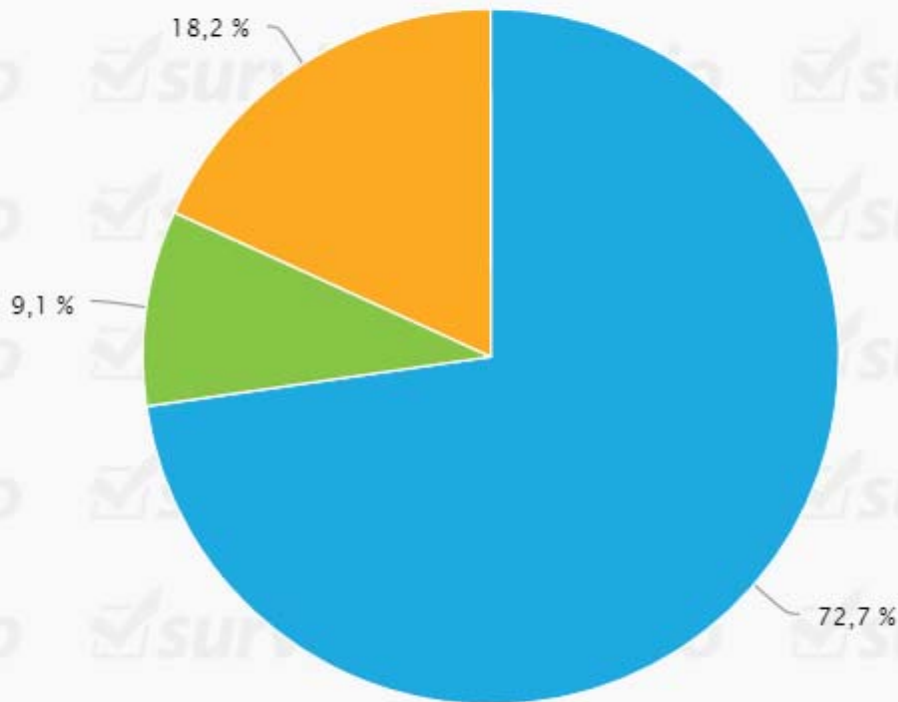


# ▲	Možnosti odpovědí	Responzi	Podíl
1	● Pouze otevírání dveří roznašečům tisku	4	18,2 %
2	● Otevírání návštěvám dveří a mříže	5	22,7 %
3	● Otevírání dveří návštěvám a posláním výtahu	13	59,1 %

Komentář k výsledkům:

Zde došlo k paradoxnímu výsledku, kdy oproti 7 respondentům 2. otázky, kteří neočekávají vylepšení, 3 přesto chtějí používat nový systém vylepšeným způsobem. :-)

4 Domáci komunikátor si dovedu představit

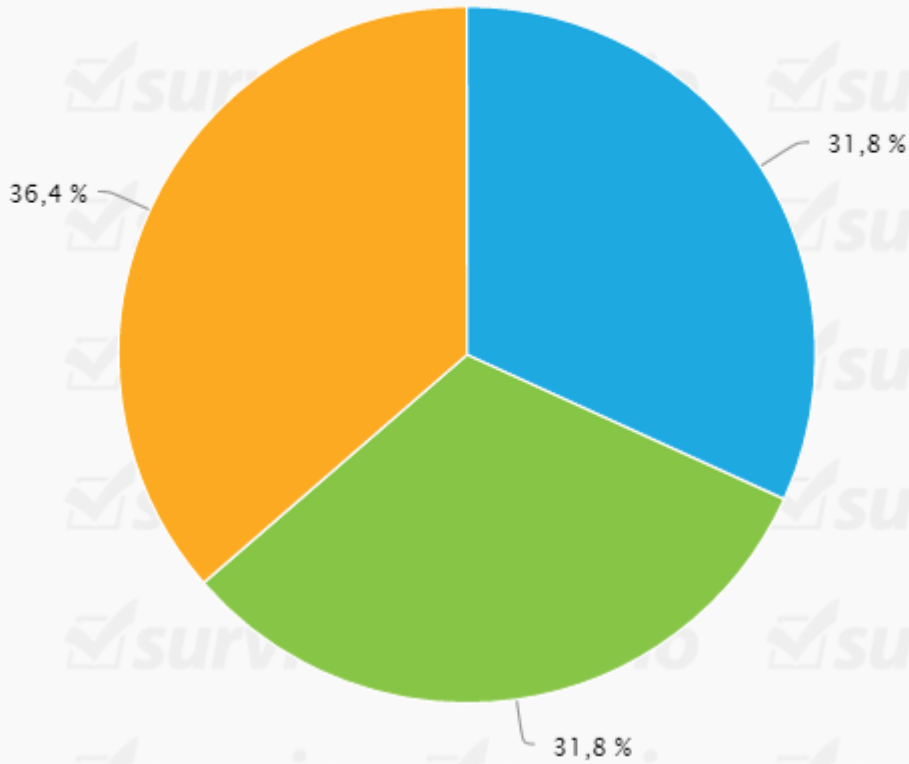


# ▲	Možnosti odpovědi	Responzi	Podíl
●	Pouze na otevírání dveří	16	72,7 %
●	Komunikaci výboru s vlastníky	2	9,1 %
●	Hovory mezi vlastníky (zahrnuje i předchozí)	4	18,2 %

Komentář k výsledkům:

Zde panuje tříčtvrteční shoda na prosté otevírání. Ostatní odpovědi jsou pravděpodobně buď členů výboru (kteří potřebují zmíněnou možnost kontaktování ostatních vlastníků), nebo jde o osoby s větší představitostí.

5 Systém zafinancování nového komunikátoru upřednostňuji



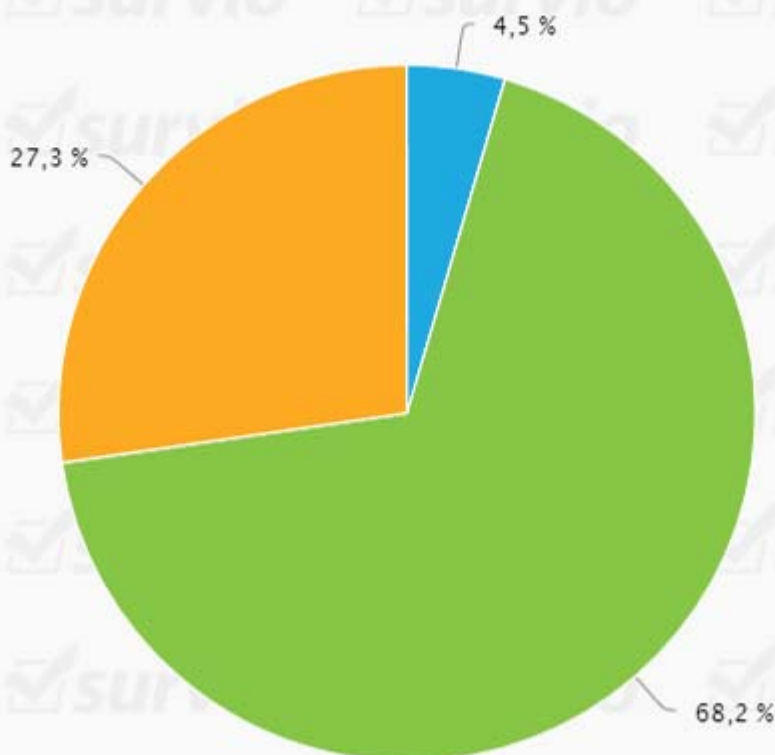
# ▲	Možnosti odpovědí	Responzí	Podíl
1	Základní, co nejlevnější	7	31,8 %
2	Variantní s výběrem pro všechny najednou	7	31,8 %
3	Variantní s jednotným základem, zbytek doplatkem	8	36,4 %

Komentář k výsledkům:

Opět vzácná vyrovnanost na třetiny. Vyhodnocovací systém bohužel neumožňuje vyznačit nekonzistentní odpovědi, kdy někdo chce plný komfort za nejnižší cenu (což nelze zařídit).

Otázka bude po vyčíslení předmětem hlasování na shromáždění.

6 Stávající dotazník jsem pochopil způsobem



#	Možnosti odpovědí	Responzí	Podíl
1	Je to zbytečná otrava	1	4,6 %
2	Nic mi v něm nechybí, vše chápu	15	68,2 %
3	Potřebuji se zeptat na další podrobnosti	6	27,3 %

Komentář k výsledkům:

Dvě třetiny respondentů dotazník beze zbytku pochopily, zbývající se potřebuje zeptat na podrobnosti, což ovšem nikdo neučinil (možná až na shromáždění, těsně před hlasováním).

Respondent, kterého dotazník obtěžoval (č. 14), ho ale přesto vyplnil prvními variantami odpovědí.